

# Latitude 3180

## Quick Start Guide

快速入门指南

快速入門指南

クイックスタートガイド

빠른 시작 안내서



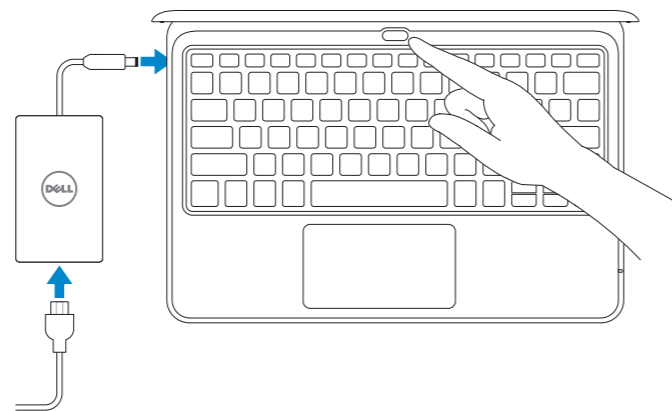
## 1 Connect the power adapter and press the power button

连接电源适配器并按下电源按钮

連接電源轉接器然後按下電源按鈕

電源アダプタを接続し、電源ボタンを押す

전원 어댑터를 연결하고 전원 버튼을 누릅니다



## 2 Finish Windows 10 setup

完成 Windows 10 设置 | 完成 Windows 10 設定

Windows 10 のセットアップを終了する | Windows 10 설치 완료

### Connect to your network

连接到网络

連接網路

ネットワークに接続する

네트워크에 연결



**NOTE:** If you are connecting to a secured wireless network, enter the password for the wireless network access when prompted.

**注:** 如果您要连接加密的无线网络，请在提示时输入访问该无线网络所需的密码。

**註:** 如果您要連線至安全的無線網路，請在提示下輸入存取無線網路的密碼。

**メモ:** セキュアなワイヤレスネットワークに接続している場合は、プロンプトが表示されたらワイヤレスネットワークにアクセスするパスワードを入力します。

**주:** 보안 무선 네트워크에 연결하는 경우 무선 네트워크 액세스를 묻는 메시지가 표시되면 암호를 입력합니다.

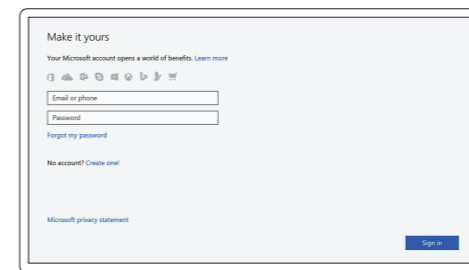
### Sign in to your Microsoft account or create a local account

登录您的 Microsoft 帐户或创建本地帐户

登入您的 Microsoft 帳號或建立本機帳號

Microsoft アカウントにサインインする、またはローカルアカウントを作成する

Microsoft 계정으로 로그인 또는 로컬 계정 생성



본제품의 전자파흡수율 시험은 1cm거리에서 측정 되었습니다.

## Locate Dell apps

查找 Dell 应用程序 | 找到 Dell 應用程式

Dell アプリを見つける | Dell 앱 찾기



### SupportAssist

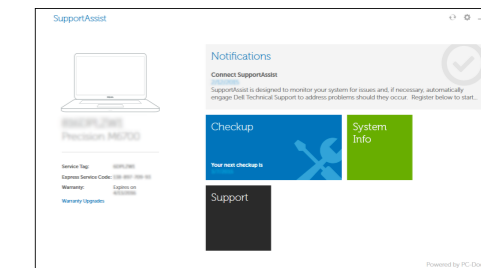
### Check and update your computer

检查和更新您的计算机

檢查和更新您的電腦

コンピュータを確認してアップデートする

컴퓨터 검사 및 업데이트



本產品符合臺灣 RoHS 標準 CNS15663

單元	限用物質及其化學符號					
	鉛 (Pb)	汞 (Hg)	鎘 (Cd)	六價鉻 (Cr <sup>+6</sup> )	多溴聯苯 (PBB)	多溴二苯醚 (PBDE)
機箱/機板	-	o	o	o	o	o
機械部件 (風扇、散熱器等)	-	o	o	o	o	o
電路板組件	-	o	o	o	o	o
電線/連接器	-	o	o	o	o	o
顯示螢幕	-	o	o	o	o	o
電源設備	-	o	o	o	o	o
儲存裝置 (硬碟、光碟機等)	-	o	o	o	o	o
輸入裝置 (鍵盤、滑鼠等)	-	o	o	o	o	o
喇叭/麥克風	-	o	o	o	o	o
配件	-	o	o	o	o	o

備考 1. "o" 係指該項限用物質之百分比含量未超出百分比含量基準值。

備考 2. "-" 係指該項限用物質為排除項目。

## Product support and manuals

产品支持和手册  
產品支援與手冊  
製品サポートとマニュアル  
제품 지원 및 설명서

## Contact Dell

与 Dell 联络 | 與 Dell 公司聯絡  
デルへのお問い合わせ | Dell에 문의하기

## Regulatory and safety

管制和安全 | 管制與安全  
認可と安全性 | 규정 및 안전

## Regulatory model

管制型号 | 安規型號  
認可モデル | 규정 모델

## Regulatory type

管制类型 | 安規類型  
認可タイプ | 규정 유형

## Computer model

计算机型号 | 電腦型號  
컴퓨터 모델 | 컴퓨터 모델

## 商品名稱：筆記型電腦

型號：Latitude 3180 (P26T)

額定電壓：100 - 240 伏特 (交流電壓)

額定頻率：50 - 60 赫茲

額定輸入電流：1.6 安培/1.7 安培

製造年份：參考外箱標示或條碼標籤

製造號碼：參考條外箱條碼標籤

生產國別：參考外箱標示

注意事項：參考使用手冊

產品功能：參考使用手冊

緊急處理方法：參考使用手冊

進口商/委製商：荷蘭商戴爾企業股份有限公司台灣分公司

進口商/委製商地址：台北市敦化南路二段218號20樓

進口商/委製商電話：00801-861-011

[Dell.com/support](http://Dell.com/support)

[Dell.com/support/manuals](http://Dell.com/support/manuals)

[Dell.com/support/windows](http://Dell.com/support/windows)

[Dell.com/contactdell](http://Dell.com/contactdell)

[Dell.com/regulatory\\_compliance](http://Dell.com/regulatory_compliance)

**P26T**

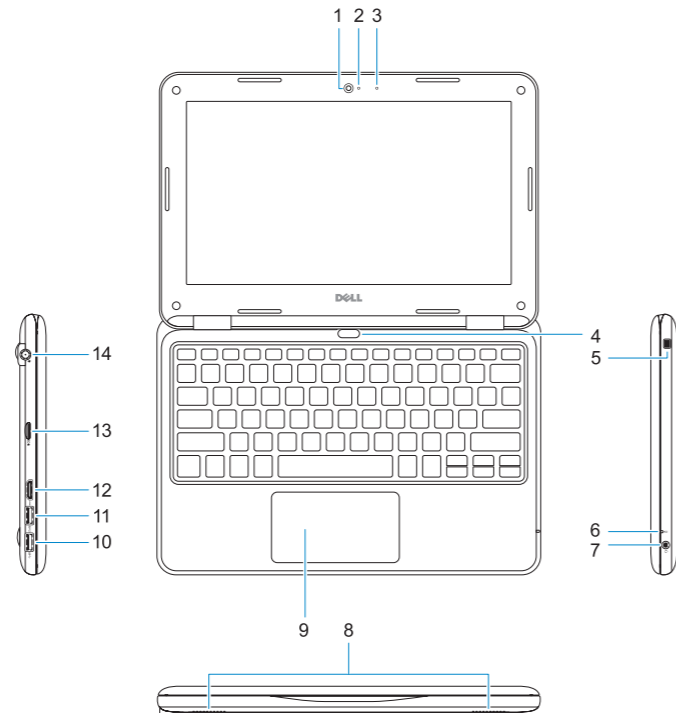
**P26T002**

**Latitude 3180**

**Latitude 3180 系列**

## Features

功能部件 | 功能 | 外觀 | 기능



1. Camera
2. Camera status light
3. Microphone
4. Power button
5. Noble wedge lock slot
6. Battery status light
7. Universal audio jack
8. Speakers
9. Touchpad
10. USB 3.0 port
11. USB 3.0 port with PowerShare

12. HDMI port
13. microSD card reader
14. Power connector port
15. Service tag label

1. 攝像頭
2. 攝像頭狀態指示燈
3. 麥克風
4. 電源按鈕
5. Noble 楔形鎖孔
6. 電池狀態指示燈
7. 通用音頻插孔
8. 揚聲器
9. 觸摸板
10. USB 3.0 端口
11. USB 3.0 端口 (帶 PowerShare)

12. HDMI 端口
13. microSD 卡插讀取器
14. 電源連接器端口
15. 服務標籤

1. 카메라
2. 카메라 스테ータ스라이트
3. 마이크
4. 전원 버튼
5. Noble 웨ッジ록스ล็อต
6. 배터리 스테ータ스 라이트
7. 유니버설오디오잭
8. 스피커
9. 터치패드
10. USB 3.0 포트
11. PowerShare 機能付き USB 3.0 포트

12. HDMI 포트
13. microSD 카드리더
14. 전원코넥터포트
15. 서비스태그라벨

1. 攝影機
2. 攝影機狀態指示燈
3. 麥克風
4. 電源按鈕
5. Noble 楔形鎖孔
6. 電池狀態指示燈
7. 通用音效插孔
8. 喇叭
9. 觸控墊
10. USB 3.0 連接埠
11. 具 PowerShare 的 USB 3.0 連接埠

12. HDMI 連接埠
13. microSD 讀卡器
14. 電源連接埠
15. 服務標籤

1. 카메라
2. 카메라 상태 표시등
3. 마이크
4. 전원 버튼
5. Noble wedge 잠금 슬롯
6. 배터리 상태 표시등
7. 범용 오디오 잭
8. 스피커
9. 터치패드
10. USB 3.0 포트
11. USB 3.0 포트(PowerShare 포함)

12. HDMI 포트
13. MicroSD 카드 판독기
14. 전원 커넥터 포트
15. 서비스 태그 라벨



00V6wPA00